

RÓŻANA

+48 796 87 87 87
www.charbud.pl
charbud@wp.pl



"CHARBUD DEVELOPMENT SP. Z O.O."
ul. Zdziarska 60A; 03-289 Warszawa

PROJEKT BUDYNKU MIESZKALNEGO
WIELORODZINNEGO Z LOKALAMI USŁUGOWYMI I
GARAŻEM W PARTERZE ORAZ GARAŻEM
PODZIEMNYM I INSTALACJI GAZU
NA DZ. EW. NR 3/5 Z OBR. 03-32
PRZY UL. RÓŻANEJ W ZĄBKACH.
JEDNOSTKA EWIDENCYJNA 143403_1. ZĄBKI
KAT.OBIEKTU BUD. - XIII



PIĘTRO +1

MIESZKANIE 06

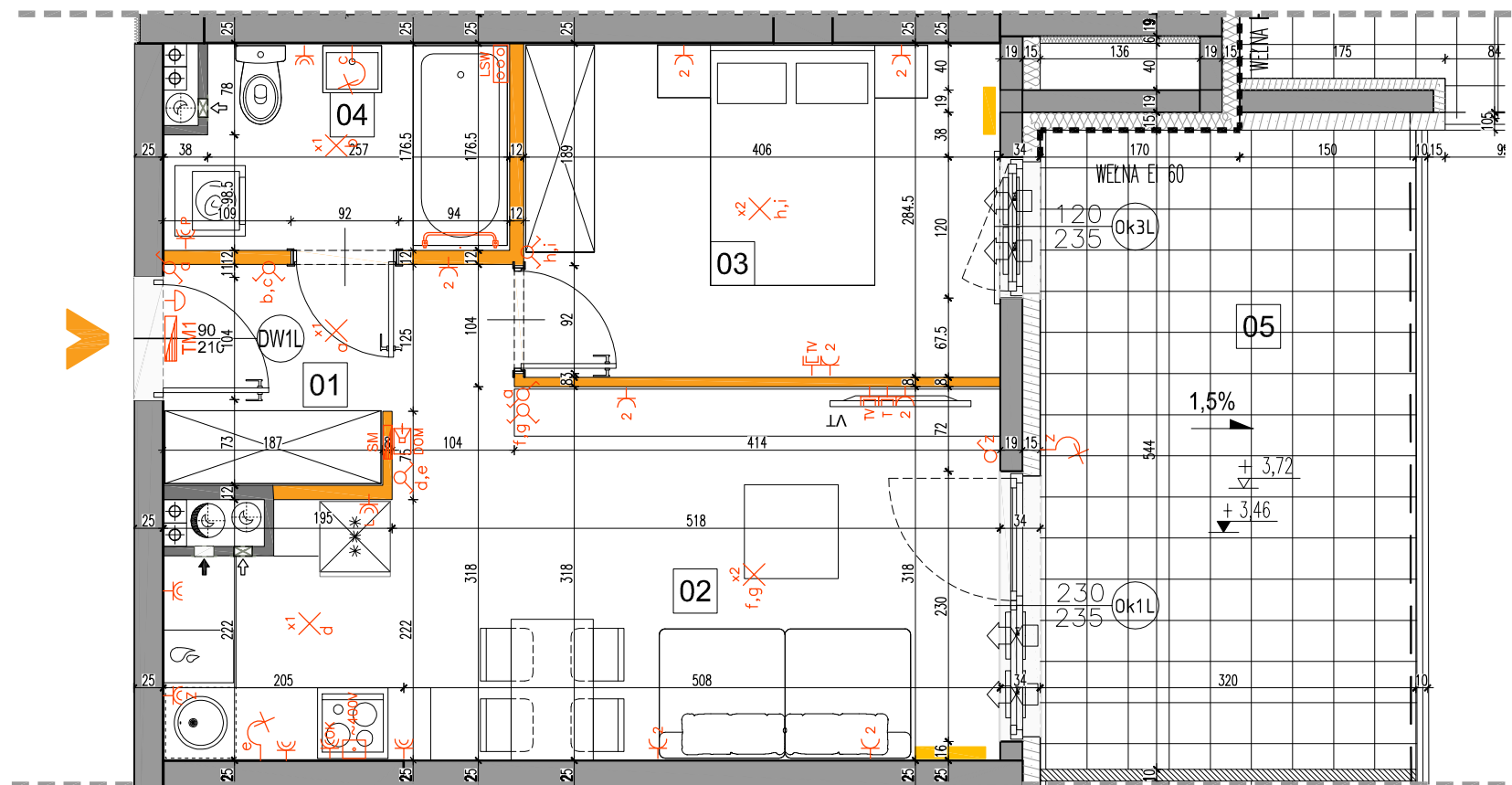
nr mieszkania

LICZBA POKI	POWIERZCHNIA UŻYTKOWA	WYSOKOŚĆ (w stanie deweloperskim)
2	40,68 m ²	2,69

WYKAZ POWIERZCHNI POMIESZCZEŃ

1 . HOL	4,56 m
2 . SALON + ANEKS KUCH.	20,03 m
3 . SYPIALNIA	11,33 m
4 . ŁAZIENKA	4,76 m
5 . BALKON	17,43 m

LOKAL MIESZKALNY NR 6 SKŁADA SIĘ
Z DWÓCH IZB, HOLU I ŁAZIENKI



LEGENDA OPISU OKNA: *

Sm - szerokość w świetle muru
Hm - wysokość w świetle muru
Hp = wysokość parapetu od wykorzystanej podłogi

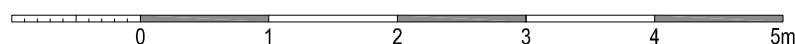
* Szerokości i wysokości okien mogą ulec nieznacznym zmianom, w zależności od technologii okien.

Wysokość instalowania osprzętu elektrycznego:

- wyłączniki na wys. 1,2m
- gniazda wtykowe w kuchniach: - ogólnego przeznaczenia na wys. 1,2m - dla lodówek/pralki na wys. 1,2m - dla zmywarki na wys. 0,6m
- dla instalacji wyciągowej 2,20m, kinkiet 1,80m
- puszka instalacyjna dla kuchni elektr. na wys. 0,6m
- gniazda wtykowe w łazienkach na wys. 1,2m
- d) w pokojach i korytarzach na wys. 0,2m
- e) tablica mieszkaniowa na wys. 1,80m, tablica multimedialna z gniazdem na wys. 0,3m

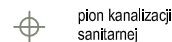
KARTA KATALOGOWA JEST ZAŁĄCZNIKIEM DO UMOWY.

Powierzchnia liczona wg normy PN-ISO 9836:1997 w stanie wykończonym. Suma powierzchni wszystkich pomieszczeń = powierzchnia użytkowa lokalu. Wymiary podane są w stanie surowym. Wymiary i powierzchnie mogą ulec nieznacznym zmianom. Instalacje oraz urządzenia elektryczne, sanitarne i drzwi wewnętrzne nie stanowią wyposażenia lokali. Przedstawiono przykładowe rozmieszczenie urządzeń sanitarnych i kuchennych. Podłoga pod posadzką wykonaną ze szlifity. Na warstwy wykończeniowe przewidziano 2cm. Zabrania się ingerencji w elementy nośne budynku oraz szachty instalacyjne.

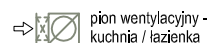


ściany nierozbieralne

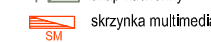
ściany rozbieralne



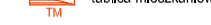
pión kanalizacji sanitarnej



pión wentylacyjny - kuchnia / łazienka



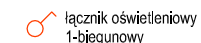
pión wentylacyjny - okap kuchenny



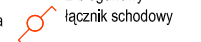
skrzynka multimedialna



tablica mieszkaniowa



łącznik oświetleniowy 1-biegunowy



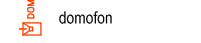
łącznik oświetleniowy 2-biegunowy



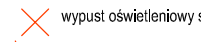
łącznik schodowy



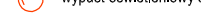
domofon



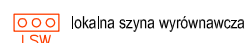
dzwonek



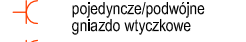
wypust oświetleniowy sufitowy



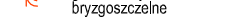
wypust oświetleniowy ścienny



lokalna szyna wyrównawcza



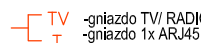
wypust ścienny okap



pojedyncze/podwójne gniazdo wtyczkowe



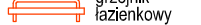
gniazdo wtyczkowe brygoszczelne



gniazdo TV/ RADIO -gniazdo 1x ARJ45



wypust oświetlenia balkonu



grzejnik



grzejnik łazienkowy